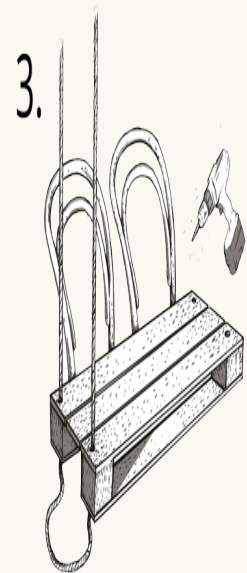
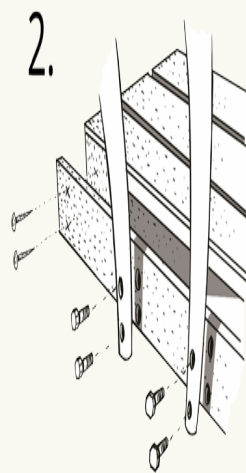
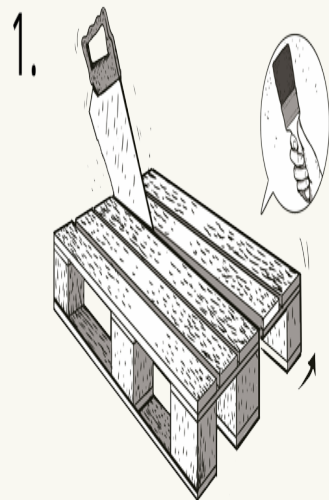



Cuprinol®

Hammock

INSPIRATION OCH KULÖRER

Två stolar + en lastpall
Många av oss har vuxit upp med en hammock på uteplatsen eller kanske en gunga ute i trädgården. Vår tolkning är en korsning mellan de två. En stilren dubbelgunga med bekväma ryggstöd från två återbrukade stolar. Perfekt att hänga upp under ett utskjutande tak eller i ett stabilt träd i en lugn del av trädgården.



Detta behöver du:

- 1 pall
- 2 stolsryggar
- 1 kraftigt rep
- Träskruvar
- 4 bultar med muttrar
- Trälim

1. Såga av den sista sektionen av pallen. Ta loss och spara en av brädorna på den avsågade biten. Måla pall och stolsryggar innan nästa steg. ..

2. Ta den sparade brädan, limma och skruva fast på pallens baksida. Borra hål i stolsryggarna och brädan och sätt fast

stolsryggarna med bultar genom brädan.

3. Borra ett hål genom klossarna i varje hörn av pallen. Trä igenom rep som tål hög belastning och häng upp



Image not found or type unknown



Image not found or type unknown



Image not found or type unknown



[1]